

Municipalité de Pointe-des-Cascades

PRÉSENTATION BUDGÉTAIRE 2023



Investir pour les citoyens. Préparer l'avenir.



Quelques-uns de nos défis actuels

- **Sous-investissement dans les infrastructures**
- **Trouver du financement**
- **Réaliser les projets en cours:**
 - Construction des ateliers municipaux
 - Aménagement d'un nouvel Hôtel de ville
 - Connection de 2 nouveaux puits
 - Agrandissement de la bibliothèque
 - Lampadaires – éclairage public au DEL
 - Terrain de tennis
 - Gainage des conduits - chemin du fleuve
 - Drainage de l'eau pluvial – chemin du fleuve



Notre approche

- Contrôle des dépenses et gestion rigoureuse
- Inventaire des biens et infrastructures de la municipalité
- Amélioration de l'infrastructure routière et des bâtiments pour diminuer les coûts d'entretien et assurer la pérennité

Sommaire du rôle d'évaluation foncière

	2023 (Sept 2022)		2022 (Sept 2021)	
	Évaluation		Nbr	Évaluation
Évaluation moyenne	272 976			273 314
RÉSIDENTIELLE	169 836 240	0.03%		169 787 940
6 LOGEMENTS +	4 863 700	0.00%		4 863 700
COMMERCIALE	4 012 960	34.98%		2 972 960
TERRAINS VAGUES	1 464 000	6.36%		1 376 500

180 176 900	0.66%	179 001 100
0		
<u>180 176 900</u>		<u>179 001 100 \$</u>
	1 175 800	

Événements ponctuels et Faits saillants

Provision pour les élections municipales <i>**Nouveau - Loi 49</i>	7 500 \$
Quote-part MRC	53 155 \$
Entente Incendie Vaudreuil-Dorion	49 035 \$
Contrat matières résiduelles	32 080 \$
Sûreté du Québec	9 730 \$
Coupe d'arbres	10 000 \$
Programme de plantation d'arbres	19 000 \$
Revenus des loisirs	(80 000) \$
Affectation du surplus non affecté	(388 000) \$

Évolution des quotes-parts et de la dette

	2018	2019	2020	2021	2022	2023
MRC	116 800 \$	124 145 \$	161 696 \$	135 570 \$	147 376 \$	200 529 \$
SQ	107 860 \$	111 233 \$	114 959 \$	127 351 \$	136 270 \$	146 000 \$
Service de la dette	2 012 609 \$	1 818 285 \$	1 579 662 \$	1 396 800 \$	1 254 000 \$	1 102 000 \$

Variation des taxes foncières

	Augmentation de la taxe
IPC (Canada, Octobre 2022)	6,9 %
Taxe foncière résidentielle	5,7 %
Taxe foncière commerciale	3,8 %
Taxe 6 logements et plus	5,6 %

Tableau de l'augmentation de la facture globale du compte de taxes, excluant les taxes locales.

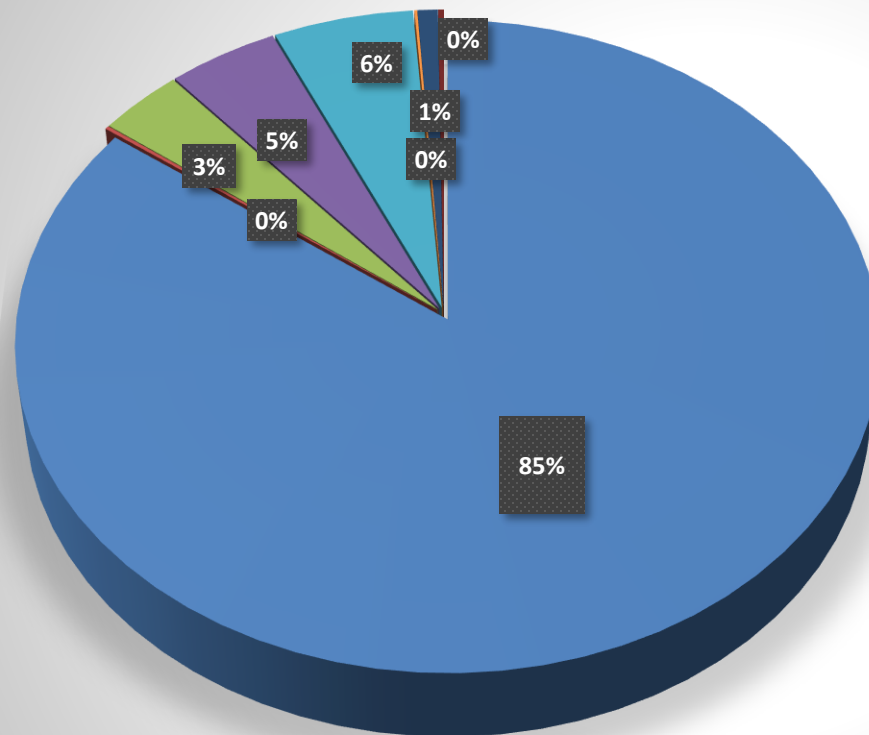
Sommaire du budget

	2022	2023	
REVENUS TOTAUX / TOTAL INCOME	2 883 815 \$	3 043 950 \$	% 5.6%
TOTAL DES CHARGES / TOTAL CHARGES	3 075 630 \$	3 249 775 \$	5.7%
EXCÉDENT AVANT CONCIL./SURPLUS BEFORE CONCIL.	-191 815 \$	-205 825 \$	
CONCILIATION À DES FINS FISCALES/CONCILIATION TAX	-191 815 \$	-205 825 \$	

Revenus

REVENUS	2022	2023	ÉCART 2022-2023	
			\$	%
TAXES	2 423 370 \$	2 587 825 \$	164 455 \$	6,79%
COMPENSATIONS EN LIEU DE TAXES	6 940 \$	5 040 \$	-1 900 \$	-27,38%
TRANSFERTS	90 605 \$	105 760 \$	15 155 \$	16,73%
SERVICES RENDUS	204 400 \$	136 800 \$	-67 600 \$	-33,07%
IMPOSITIONS DE DROITS	135 000 \$	173 025 \$	38 025 \$	28,17%
AMENDES ET PÉNALITÉS	3 500 \$	3 500 \$	0 \$	0,00%
INTÉRÊTS	13 000 \$	25 000 \$	12 000 \$	92,31%
AUTRES REVENUS	7 000 \$	7 000 \$		
TOTAL REVENUS	2 883 815 \$	3 043 950 \$	239 304 \$	5,55%

Sommaire des revenus 2023

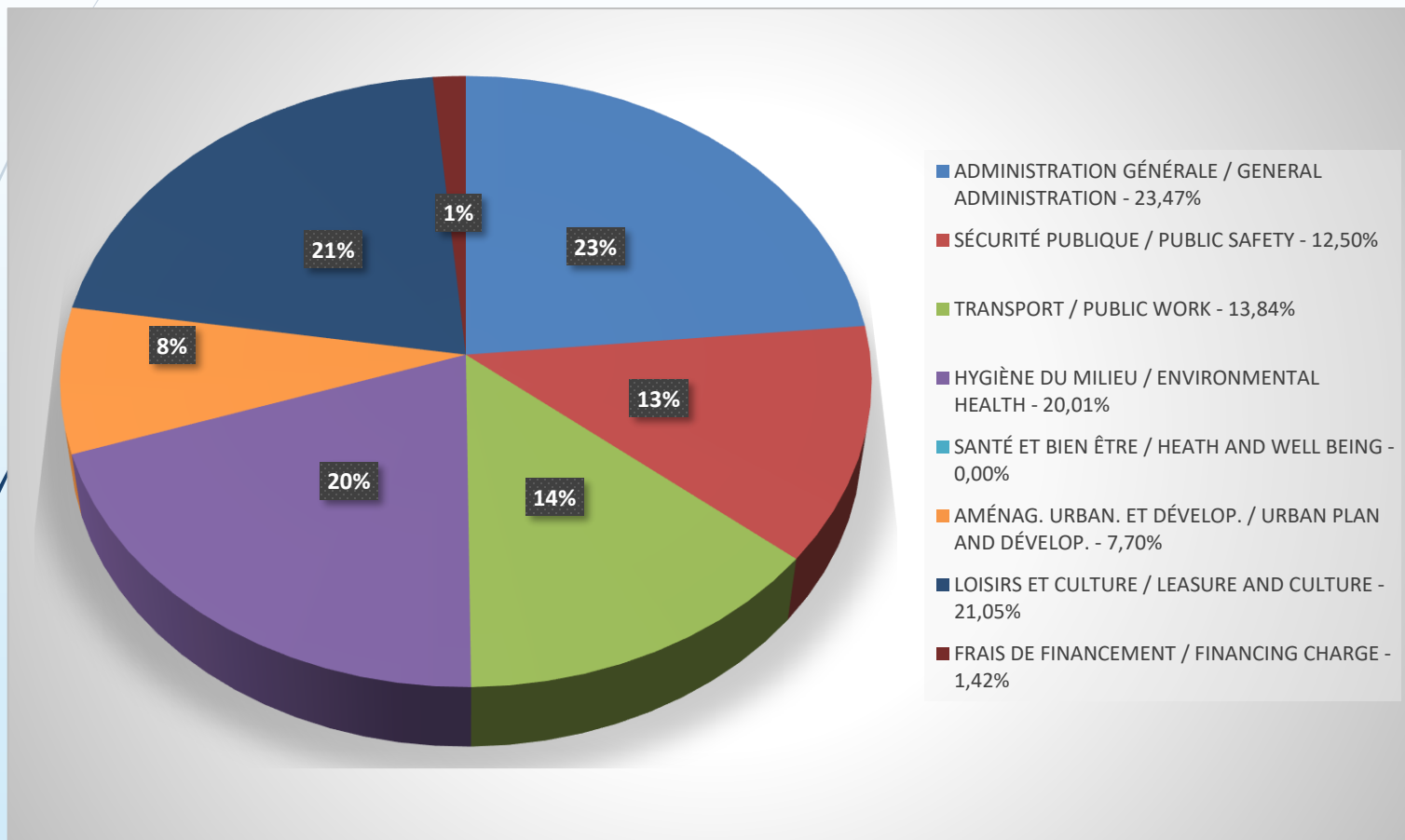


- TAXES / TAX - 85,02%
- COMPENSATIONS EN LIEU DE TAXES / IN LIEU OF TAXES - 0,17%
- TRANSFERTS / TRANSFERTS - 3,47%
- SERVICES RENDUS / SERVICES RENDERED - 4,49%
- IMPOSITIONS DE DROITS / IMPOSITION OF DUTIES - 5,68%
- AMENDES ET PÉNALITÉS / FINES AND PENALTIES - 0,11%
- INTÉRÊTS / INTERESTS - 0,82%
-

Dépenses

CHARGES	2022	2023	ÉCART 2022-2023	
			\$	%
ADMINISTRATION GÉNÉRALE	708 300 \$	762 760 \$	54 460 \$	7,69%
SÉCURITÉ PUBLIQUE	345 265 \$	406 180 \$	60 915 \$	17,6%
TRANSPORT	385 750 \$	449 800 \$	64 050 \$	16,6%
HYGIÈNE DU MILIEU	641 160 \$	650 225 \$	9 065 \$	1,4%
AMÉNAG. URBAN. ET DÉVELOP.	309 580 \$	250 355 \$	-59 225 \$	-19,1%
LOISIRS ET CULTURE	641 270 \$	684 170 \$	42 900 \$	6,7%
FRAIS DE FINANCEMENT	44 305 \$	46 285 \$	1 980 \$	4,5%
TOTAL DES CHARGES	3 075 630 \$	3 249 775 \$	174 145 \$	5,7%
EXCÉDENT AVANT CONCILIATION	-191 815 \$	-205 825 \$		
CONCILIATION À DES FINS FISCALES	-191 815 \$	-205 825 \$		
EXCÉDENT (DÉFICIT)	0 \$	0 \$		

Sommaire des dépenses 2023



Sommaire des taux de taxes

Catégorie	2022	2023
RÉSIDUELLE (RÉSIDENTIELLE)	0.87550 \$	0.9250 \$
6 LOGEMENTS OU PLUS	0.9193 \$	0.9712 \$
IMMEUBLES NON RÉSIDENTIELS	1.7655 \$	1.8150 \$
TERRAINS VAGUES DESSERVIS	1.7511 \$	1.9424 \$

Taux de taxation résidentiel

Valeur de la propriété: 273 136 \$ (moyenne)

Catégorie/Taux	2022		2023		Écart (\$)	
					2022-2023	
Résidentiel	0.8755	2 391.31 \$	0.9250	2 526.51 \$	135.20 \$	5.7%
Service dette / unité - Règl. 101,115,130,133,134		131.58 \$		131.70 \$	0.12 \$	0.1%
Service dette / évaluation - Règl. 145,146, 209	0.0215	58.6969	0.0214	58.37 \$	(0.33) \$	-0.6%
Sous-total	0.8970	2 581.58 \$	0.9464	2 716.58 \$	134.99 \$	
Eau résidentiel	295.00	295.00 \$	285.00	285.00 \$	(10.00) \$	
Égout	238.00	238.00 \$	267.00	267.00 \$	29.00 \$	
Vidanges et recyclage	218.00	218.00 \$	234.00	234.00 \$	16.00 \$	
Matières organiques	61.00	61.00 \$	81.00	81.00 \$	20.00 \$	
Sous-total / <i>sub-total</i>		812.00 \$		867.00 \$	65.00 \$	
Total		3 393.58 \$		3 583.58 \$	199.99 \$	5.6%

Taux de taxation 6 logements +

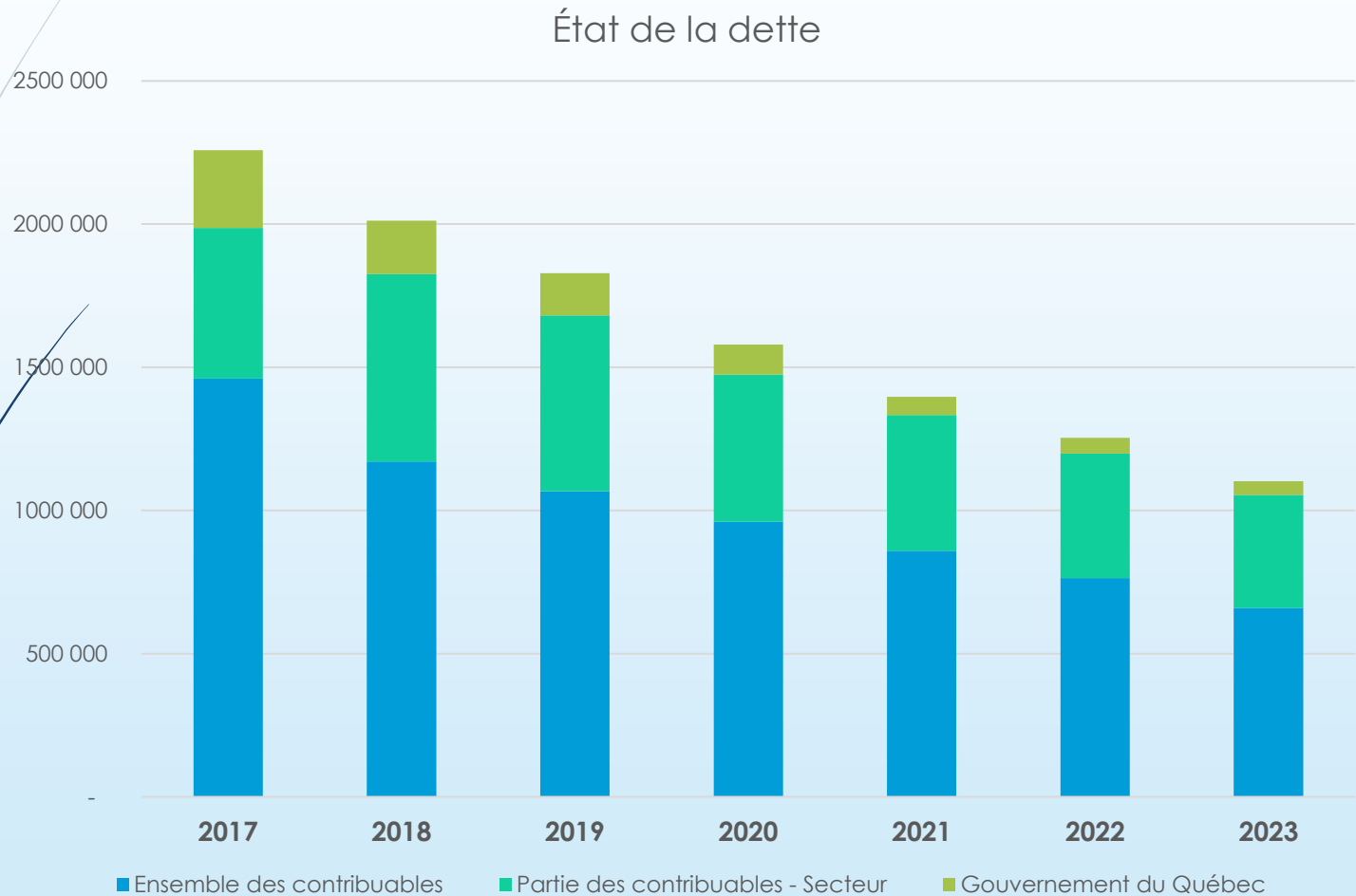
Valeur de la propriété: 654 000 \$

Catégorie/Taux	2022		2023		Écart (\$) 2022-2023	Écart %
Résidentiel	0.9193	6 012.22 \$	0.9712	6 351.65 \$	339.43 \$	5.6%
Service dette / unité - Règl. 101,115,130,133,134		131.58 \$		131.70 \$	0.12 \$	0.1%
Service dette / évaluation - Règl. 145,146, 209	0.02 \$	140.54 \$	0.0214	139.76 \$	(0.78) \$	-0.6%
Sous-total	0.9408	6 284.35 \$	0.9926	6 623.11 \$	338.76 \$	
Eau résidentiel	295.00	1 770.00 \$	285.00	1 710.00 \$	(60.00) \$	
Égout	238.00	1 428.00 \$	267.00	1 602.00 \$	174.00 \$	
Vidanges et recyclage	218.00	1 308.00 \$	234.00	1 404.00 \$	96.00 \$	
Matières organiques	61.00	366.00 \$	81.00	486.00 \$	120.00 \$	
Sous-total / sub-total		4 872.00 \$		5 202.00 \$	390.00 \$	
Total		11 156.35 \$		11 825.11 \$	728.76 \$	6.0%

État de la dette à long terme

	2017	2018	2019	2020	2021	2022	2023
Ensemble des contribuables	1 460 167	1 170 664	1 066 784	961 077	859 371	763 771	660 371
Partie des contribuables - Secteur	526 996	654 910	614 255	513 000	474 400	434 600	393 500
Gouvernement du Québec	271 269	187 035	147 246	105 585	63 029	55 629	48 129
	2 258 432	2 012 609	1 828 285	1 579 662	1 396 800	1 254 000	1 102 000

État de la dette à long terme



Programme triennal d'immobilisation 2023-2024-2025

DESCRIPTION	2023		2024		2025	
	\$		\$		\$	
ADMINISTRATION						
Optimisation technologique	22 000\$		3 000\$		3 000\$	
Hôtel de ville - Presbytère Plans-Devis	1 110 000\$					
Bibliothèque - Église Plans et devis	350 000\$		400 000\$			
	1 482 000 \$		403 000 \$		3 000 \$	
TRAVAUX PUBLICS						
Hygiène du milieu (aqueduc, égouts, fossés, ponceaux)	3 547 000\$		250 000\$		200 000\$	
Voie publique et éclairage de rues	80 000\$					
Optimisation appareillage/mécanique	40 000\$		210 000\$			
Ateliers municipaux	1 500 000\$		2 000 000\$			
	5 167 000 \$		2 460 000 \$		200 000 \$	
URBANISME						
Plan d'urbanisme - schéma d'aménagement -étude circulation	95 000\$					
Élimination de l'agrile du frêne	29 000\$		25 000\$		25 000\$	
	124 000 \$		25 000 \$		25 000 \$	
LOISIRS ET COMMUNICATIONS						
Infrastructures et revitalisation Parcs et espaces verts	428 500\$		180 000\$		163 000\$	
Services communautaires et communications			50 000\$			
	428 500 \$		230 000 \$		163 000 \$	
GRAND TOTAL	10 710 500\$					

Subventions et aide financière

DESCRIPTION	MONTANT	2018	2019	2020	2021	2022	2023
Programme taxe d'accise - TECQ 2014-2018	748 831 \$	42 645	706 186				
2 nouveaux ouvrages de pompage							
Programme taxe d'accise - TECQ 2019-2023	1 273 887 \$						1 273 887
Gainage conduite d'aqueduc ch. du Fleuve							
Aide financière - FIMEAU (80%) (2 puits)	881 600 \$						
Provincial - Québec							440 800
Fédéral - Canada							440 800
Ateliers municipaux - PRACIM (70%)	2 450 000 \$						2 450 000
RABAM (plans & devis)	110 000 \$						110 000
Hôtel de Ville - PRACIM (70%) (en cours)	777 000 \$						777 000
Bibliothèque - MCCQ (en cours)	350 000 \$						350 000
Lampadaires de rues au DEL - FQM	50 000 \$						50 000
Réfection des tennis - Min des Loisirs (67%)	94 820 \$						94 820
	6 736 138 \$	42 645	706 186	-	-	-	5 987 307



Impact de l'inflation

Selon le journaliste Michel Girard de La Presse (1^{er} décembre-2022):

ON VA TOUS PAYER PLUS DE TAXES MUNICIPALES

« Et dites vous bien que si la hausse de votre compte atteint les 6%, vous aurez été traité équitablement. Et qu'en dessous des 6% d'augmentation, ce sera perçu comme une sorte de « cadeau » de la part de votre conseil municipal. »



Le Conseil municipal est présent pour vous

Meilleure utilisation de votre argent durement gagnée
pour des services efficaces

Amélioration des routes et infrastructures

Merci !

Vous pouvez adresser toute question relative au budget
à dg@pointe-des-cascades.com ou en appelant à
l'hôtel de ville

QUESTIONS

